

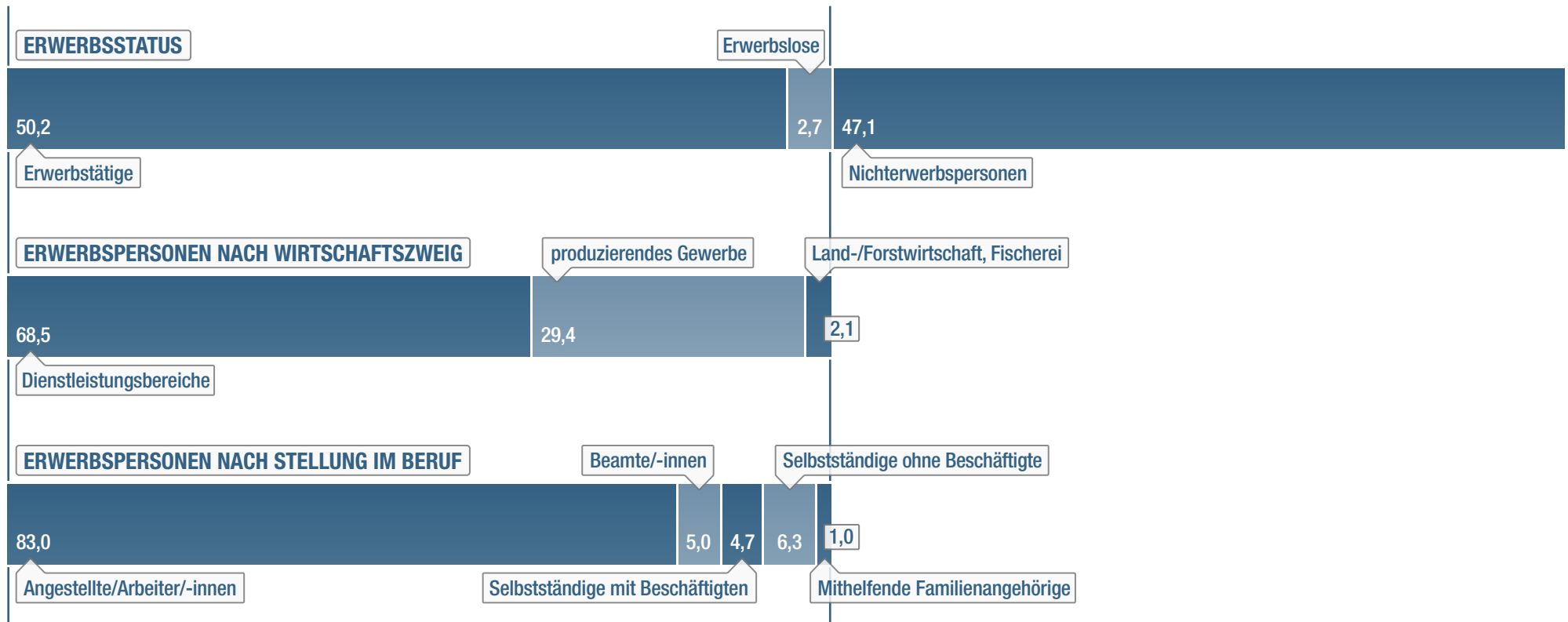
Bevölkerung nach Erwerbsstatus

Nach Geschlecht und Staatsangehörigkeit, Anteile in Prozent, 2011



BEVÖLKERUNG

80.219.695 Personen



Bevölkerung nach Erwerbsstatus


Nach Geschlecht und Staatsangehörigkeit, Anteile in Prozent, 2011



BEVÖLKERUNG




ERWERBSSTATUS



ERWERBSPERSONEN NACH WIRTSCHAFTSZWEIG



ERWERBSPERSONEN NACH STELLUNG IM BERUF



Quelle: Statistisches Bundesamt: Zensus 2011
 Lizenz: Creative Commons by-nc-nd/3.0/de
 Bundeszentrale für politische Bildung, 2013, www.bpb.de



Bevölkerung nach Erwerbsstatus

Nach Geschlecht und Staatsangehörigkeit, Anteile in Prozent, 2011



BEVÖLKERUNG



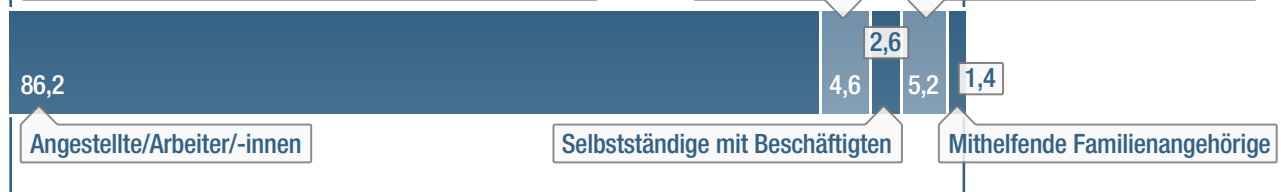
ERWERBSSTATUS



ERWERBSPERSONEN NACH WIRTSCHAFTSZWEIG



ERWERBSPERSONEN NACH STELLUNG IM BERUF



Quelle: Statistisches Bundesamt: Zensus 2011
 Lizenz: Creative Commons by-nc-nd/3.0/de
 Bundeszentrale für politische Bildung, 2013, www.bpb.de



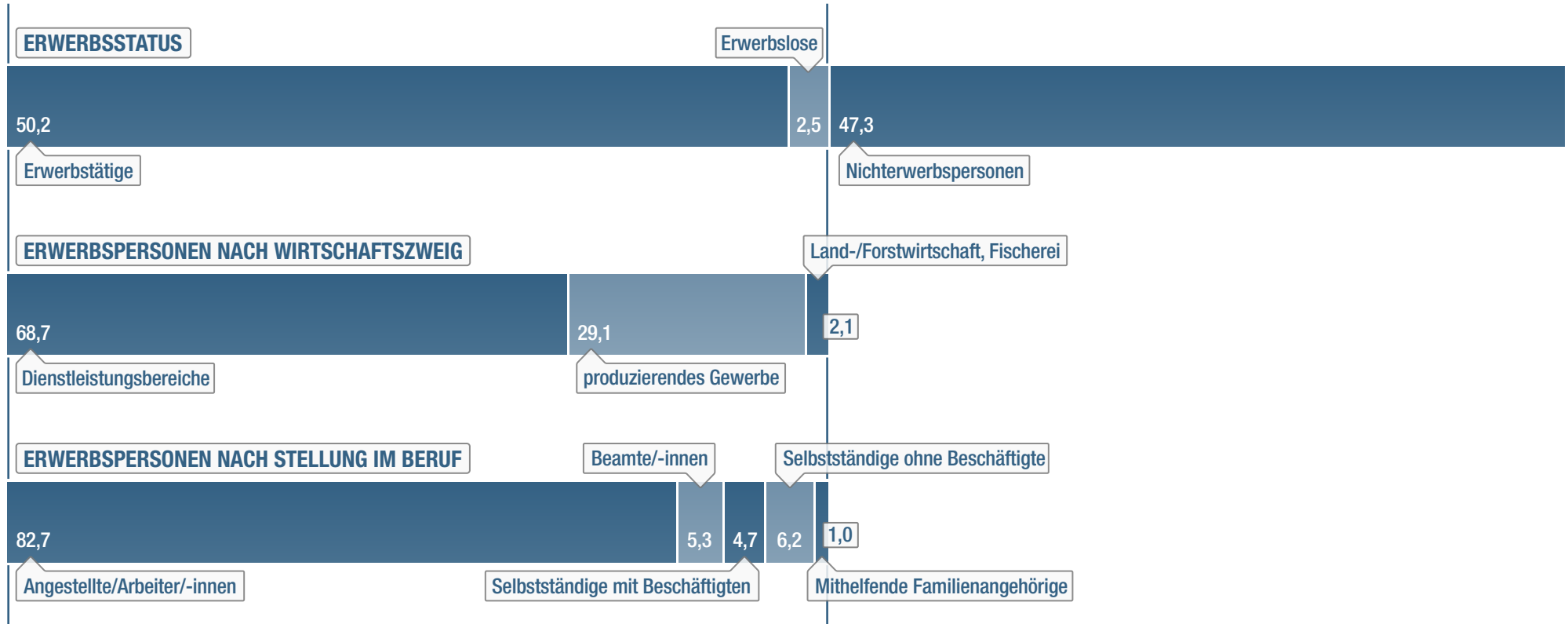
Bevölkerung nach Erwerbsstatus

Nach Geschlecht und Staatsangehörigkeit, Anteile in Prozent, 2011



BEVÖLKERUNG

74.050.320 Deutsche



Quelle: Statistisches Bundesamt: Zensus 2011
 Lizenz: Creative Commons by-nc-nd/3.0/de
 Bundeszentrale für politische Bildung, 2013, www.bpb.de



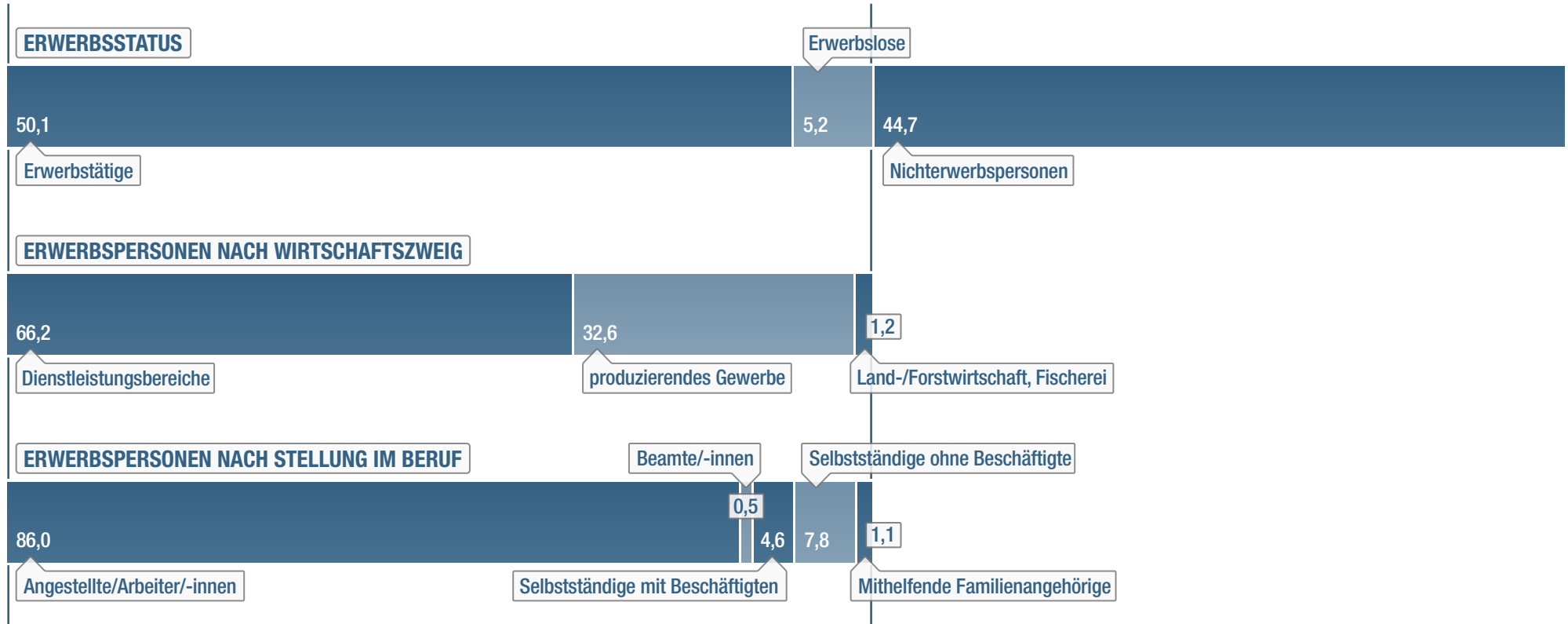
Bevölkerung nach Erwerbsstatus

Nach Geschlecht und Staatsangehörigkeit, Anteile in Prozent, 2011



BEVÖLKERUNG

6.169.360 Ausländer



Quelle: Statistisches Bundesamt: Zensus 2011
 Lizenz: Creative Commons by-nc-nd/3.0/de
 Bundeszentrale für politische Bildung, 2013, www.bpb.de

■ **Bevölkerung nach Erwerbsstatus**

■ **Fakten**

Nach den seit Mai 2013 vorliegenden Ergebnissen des Zensus 2011 waren in Deutschland am Zensusstichtag (9. Mai 2011) rund 40 Millionen Menschen erwerbstätig – davon 53,2 Prozent Männer und 46,8 Prozent Frauen. Die ermittelten Erwerbstätigenzahlen bestätigen im Wesentlichen die Ergebnisse des Mikrozensus 2011. Die Erwerbstätigenquote, das ist der Anteil der Erwerbstätigen im Alter von 15 bis 74 Jahren an der Bevölkerung im gleichen Alter, betrug 64,5 Prozent. In der Altersgruppe der 30- bis 49-Jährigen war der Anteil der Erwerbstätigen sowohl bei Männern (89,8 Prozent) als auch bei den Frauen (79,6 Prozent) am höchsten. In der Altersgruppe ab 65 Jahren waren noch 10,9 Prozent der Männer und 6,2 Prozent der Frauen erwerbstätig. 2,1 Millionen Personen waren erwerbslos. Die Erwerbslosenquote, hier der Anteil der Erwerbslosen im Alter von 15 bis 74 Jahren an der Anzahl der Erwerbspersonen im gleichen Alter, betrug 5,1 Prozent.

■ **Datenquelle**

Statistisches Bundesamt: Zensus 2011 – Fakten zur Bevölkerung in Deutschland

■ **Begriffe, methodische Anmerkungen oder Lesehilfen**

Zum Stichtag 9. Mai 2011 wurde in Deutschland nach 24 Jahren wieder eine Volkszählung und eine Gebäude- und Wohnungszählung durchgeführt, der Zensus 2011. Damit erhält das wiedervereinigte Deutschland erstmalig – nach den Volkszählungen in der Bundesrepublik 1987 und in der DDR 1981 – genaue Einwohnerzahlen und Daten zur Struktur der Bevölkerung zum Beispiel nach Alter, Staatsangehörigkeit, Geschlecht, Bildungsstand und Erwerbsbeteiligung.